



Knowledge, technology and support
for your **nutrition and health practice**

NutriPortal

UPGRADE

Nutrilink Praktijk Software

INHOUDSOPGAVE

De beta versie.....1

1. Veranderingen:.....2

Wat verandert er voor jou?2

Meldingen rapporteren aan Nutrilink 2

Tweestapsverificatie..... 3

Extra tekstveld over je praktijk..... 7

Taalkeuze 8

Instellingen --> praktijk → agenda..... 8

Instellingen --> praktijk → Locaties..... 9

Instellingen --> praktijk → Email templates..... 9

Instellingen --> coach → Weekrooster 10

Instellingen --> coach → daginstellingen 11

Agenda → Afspraken 11

Nieuwe afspraak maken..... 12

Een afspraak bekijken 13

De filter bij afspraken..... 14

Agenda → workshops 15

CLiënten → Cliënten..... 15

CLiënten → Cliënten → detailpagina 16

Aanpassen van persoonsgegevens..... 16

Client ontkoppelen..... 17

intakeprofiel 18

Consultaties en bijlagen 19

Dagboek 19

Cliënten → Cliënt-dubbels..... 20

Cliënten → Logs 20

Cliënten → vragenlijsten 21

Commnicatie → nutrimail 21

Commnicatie → praktijkberichten 22

Exports..... 23

Wat verandert er voor jouw cliënt?..... 23

Dagboek 24

NutriMail 26

praktijkberichten 26

1. VERANDERINGEN:

We zijn verheugd om aan te kondigen dat NutriPortal een flinke upgrade heeft gehad. We leggen het graag aan je uit, ook al is het wat technisch:

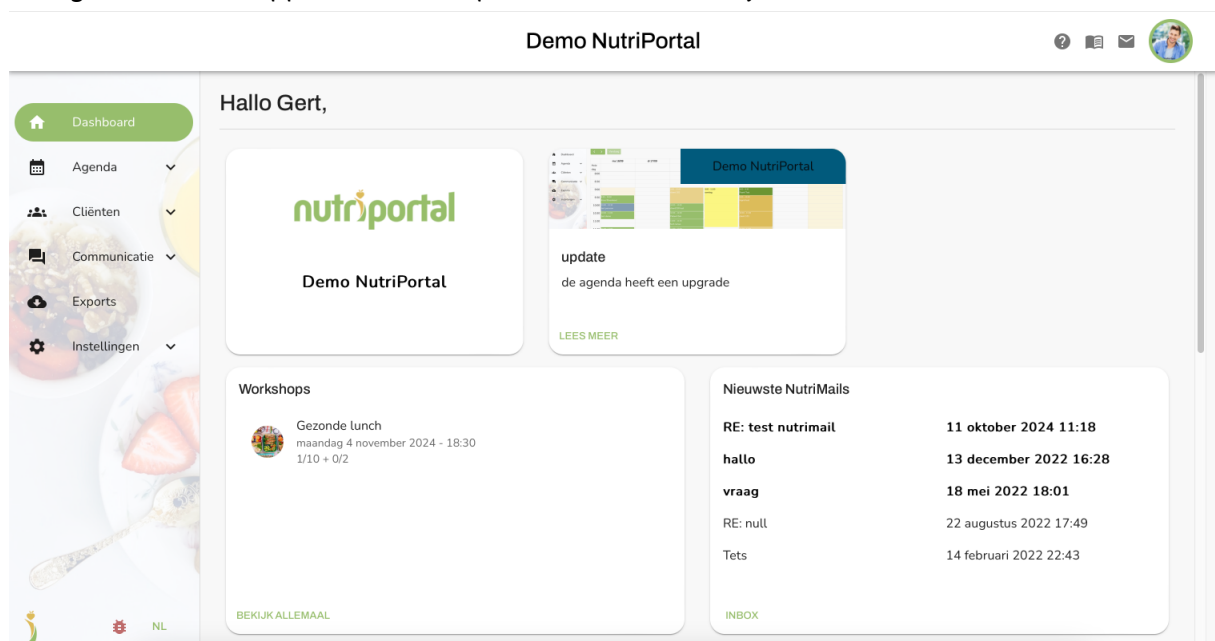
- Refactoring van NutriPortal: Dankzij de nieuwste library-tools en herwerkte code worden functies zoals bijvoorbeeld cliëntenbeheer en logs nu nog veel sneller en efficiënter uitgevoerd.
- Technologische upgrade: NutriPortal wordt naar de nieuwste versies geupgraded zodat we er weer een lange tijd mee vooruit kunnen en veiligheid kunnen waarborgen.
- Visuele en functionele updates: De lay-out is nu uniformer en maakt vaker gebruik van secundaire kleuren voor een consistentere uitstraling. Er zijn verschillende verbeteringen aangebracht en toegevoegd.

WAT VERANDERD ER VOOR JOU?

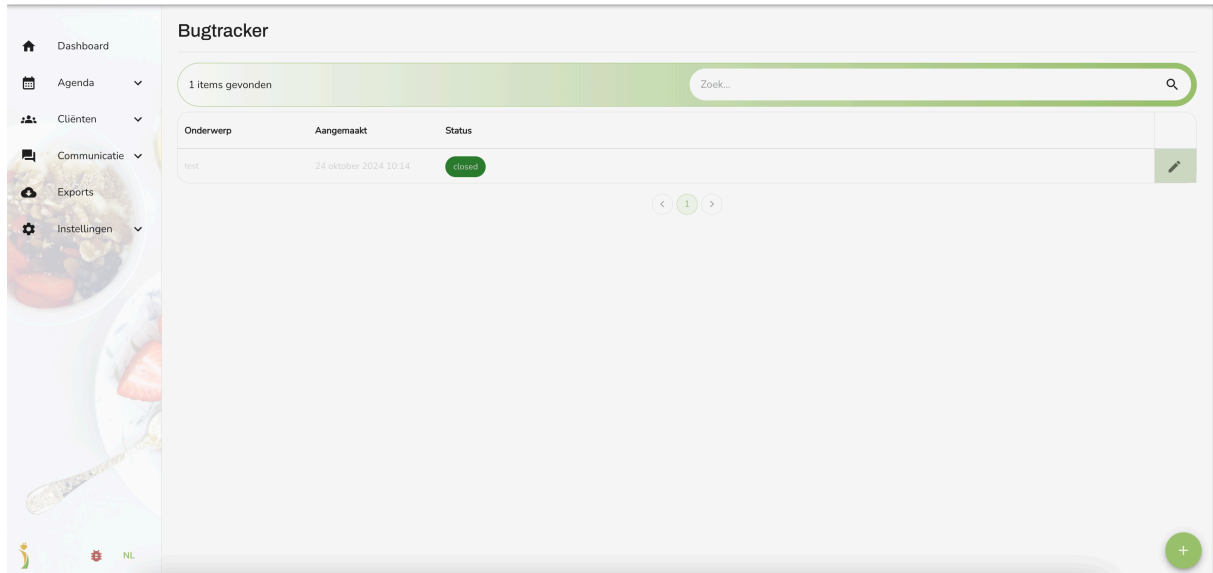
Hieronder bespreken we de verschillende schermen waarop visuele of functionele wijzigingen zijn doorgevoerd.

MELDINGEN RAPPORTEREN AAN NUTRILINK

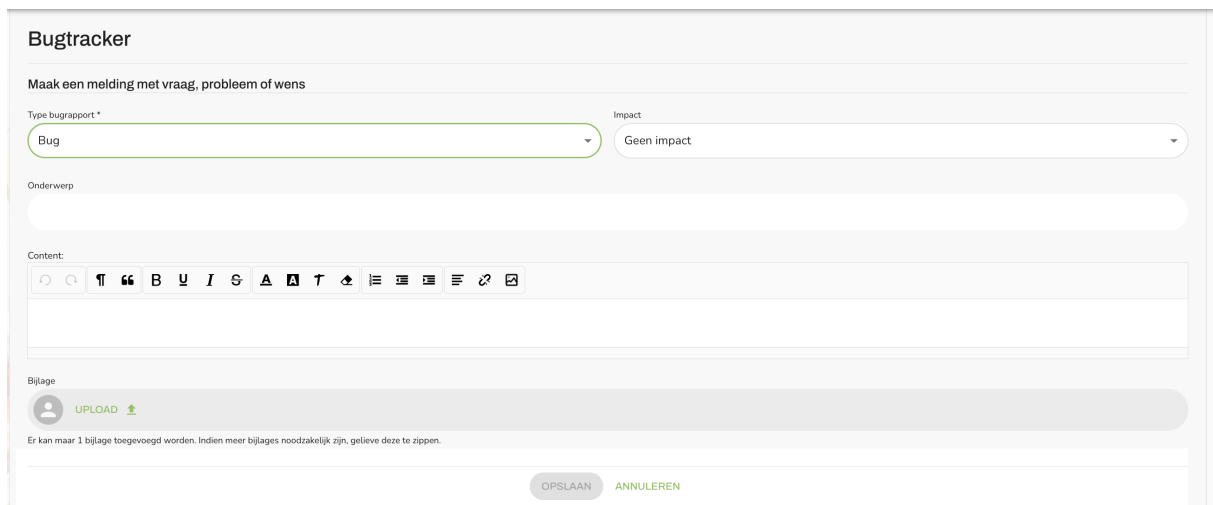
Laten we beginnen met de nieuwe functie om meldingen te rapporteren. Dit is nog een bètaversie, maar kan al goed gebruikt worden. Op deze manier kun je snel een melding doorgeven aan de supportdesk. Klik op het lieveheersbeestje rechtsonder.



The screenshot shows the 'Demo NutriPortal' interface. At the top, there's a header with the title 'Demo NutriPortal' and several utility icons (help, notifications, mail, profile). On the left is a sidebar with a home icon and menu items: Dashboard, Agenda, Cliënten, Communicatie, Exports, and Instellingen. The main content area starts with a greeting 'Hallo Gert,'. Below this are four cards: 1) A 'Demo NutriPortal' card with the logo. 2) A notification card titled 'update' stating 'de agenda heeft een upgrade' with a 'LEES MEER' link. 3) A 'Workshops' card for 'Gezonde lunch' on Monday, 4 November 2024, from 18:30 to 19:00. 4) A 'Nieuwste NutriMails' card listing recent emails: 'RE: test nutrimail' (11 oktober 2024 11:18), 'hallo' (13 december 2022 16:28), 'vraag' (18 mei 2022 18:01), 'RE: null' (22 augustus 2022 17:49), and 'Tets' (14 februari 2022 22:43). At the bottom left, there's a 'BEKIJK ALLEMAAL' link, and at the bottom right, an 'INBOX' link.



Maak met de plusbutton een nieuwe melding aan.

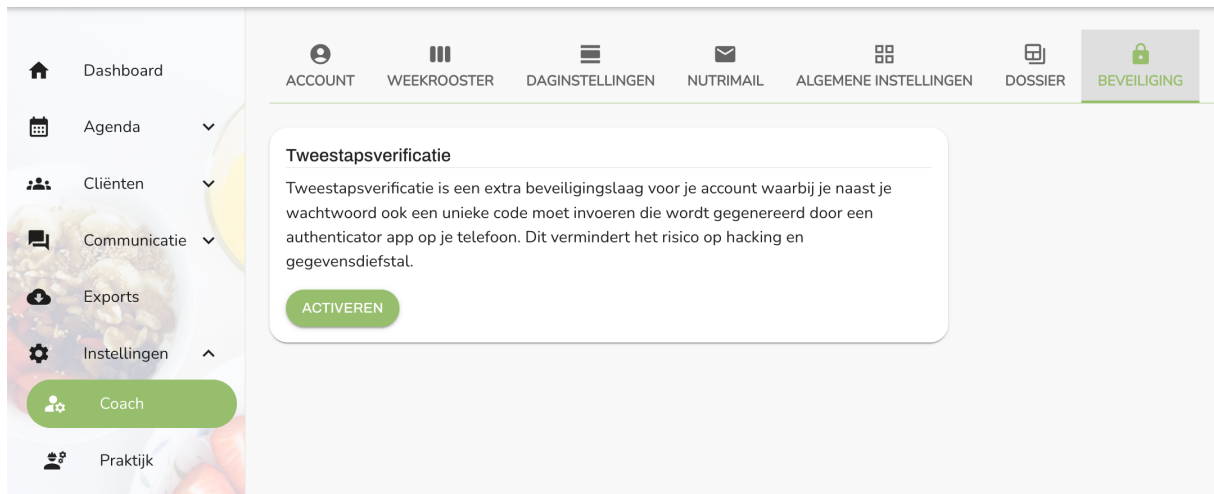


Vul alles in en kies 'Opslaan'.

TWEESTAPSVERIFICATIE

Tweestapsverificatie is een extra beveiligingslaag voor je account waarbij je naast je wachtwoord ook een unieke code moet invoeren die wordt gegenereerd door een authenticator app op je telefoon. Dit vermindert het risico op hacking en gegevensdiefstal.

Je kan dit activeren onder instellingen →coach→ beveiliging



Klik op activeren

Demo NutriPortal


Tweestapsverificatie

Tweestapsverificatie is een extra beveiligingslaag voor je account waarbij je naast je wachtwoord ook een unieke code moet invoeren die wordt gegenereerd door een authenticator app op je telefoon. Dit vermindert het risico op hacking en gegevensdiefstal.

Volg deze stappen:

1. Download en installeer een compatibele authenticatie-app op je smartphone of tablet. De meest populaire zijn:
 - **Google Authenticator** (iOS, Android)
 - **Authy** (iOS, Android)
 - **Microsoft Authenticator** (iOS, Android)
2. Open de authenticator-app en scan de onderstaande QR-code.

Na het scannen van de QR-code genereert de authenticator-app een 6-cijferige code. Voer de code in het onderstaande veld in om het tweestapsverificatieproces te voltooien.



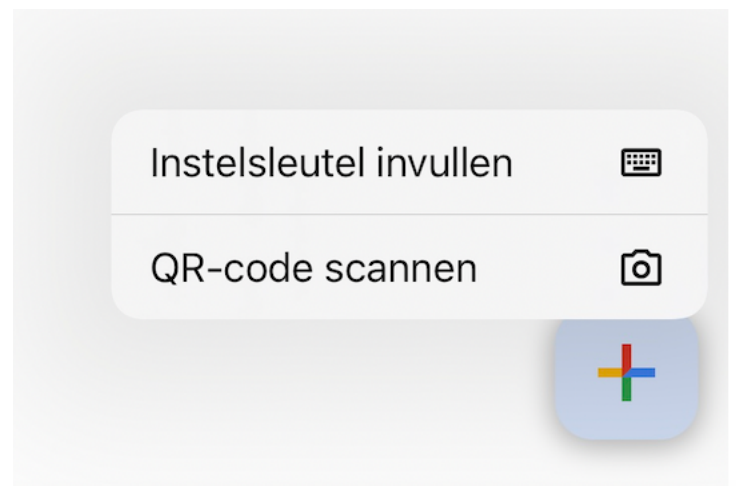
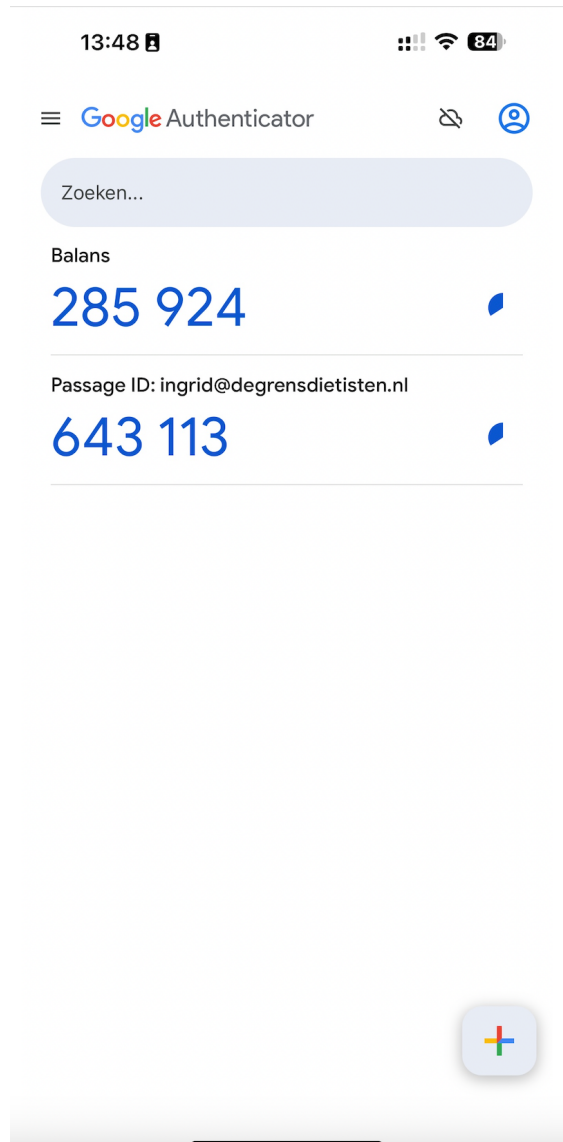
6-cijferige code

Download een van de apps

- [Google Authenticator](#) (iOS, Android)
- [Authy](#) (iOS, Android)
- [Microsoft Authenticator](#) (iOS, Android)

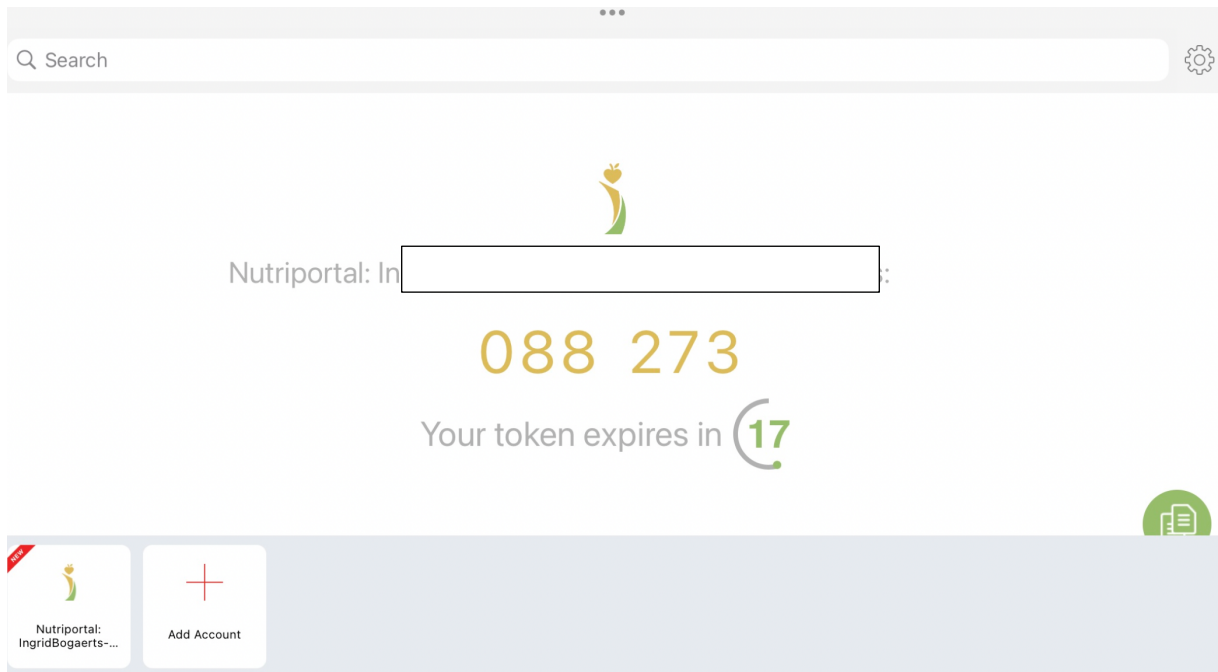
Open daarna de authenticator app en scan de QR code

Bijvoorbeeld in google authenticator:

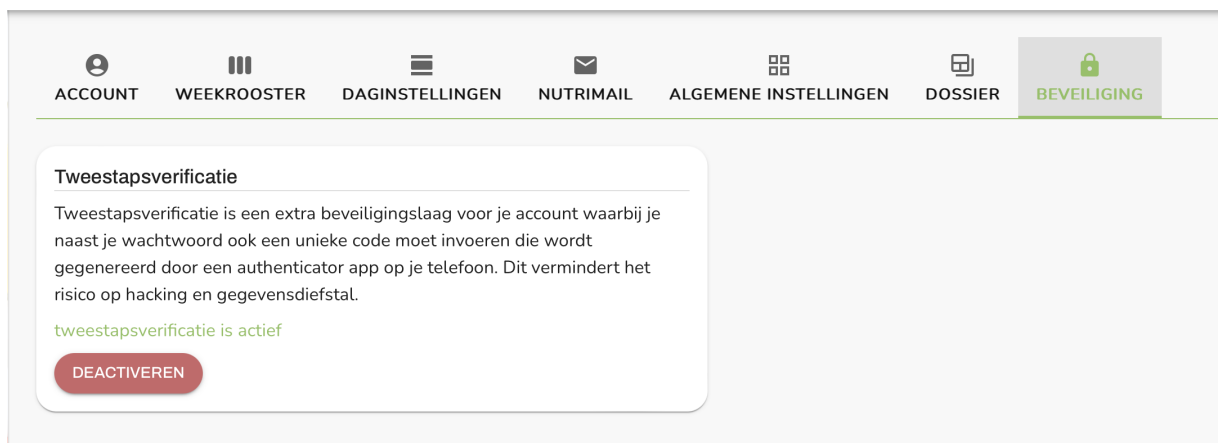


Daarna kan je de code toevoegen in NutriPortal.

Een voorbeeld vanuit Auty:

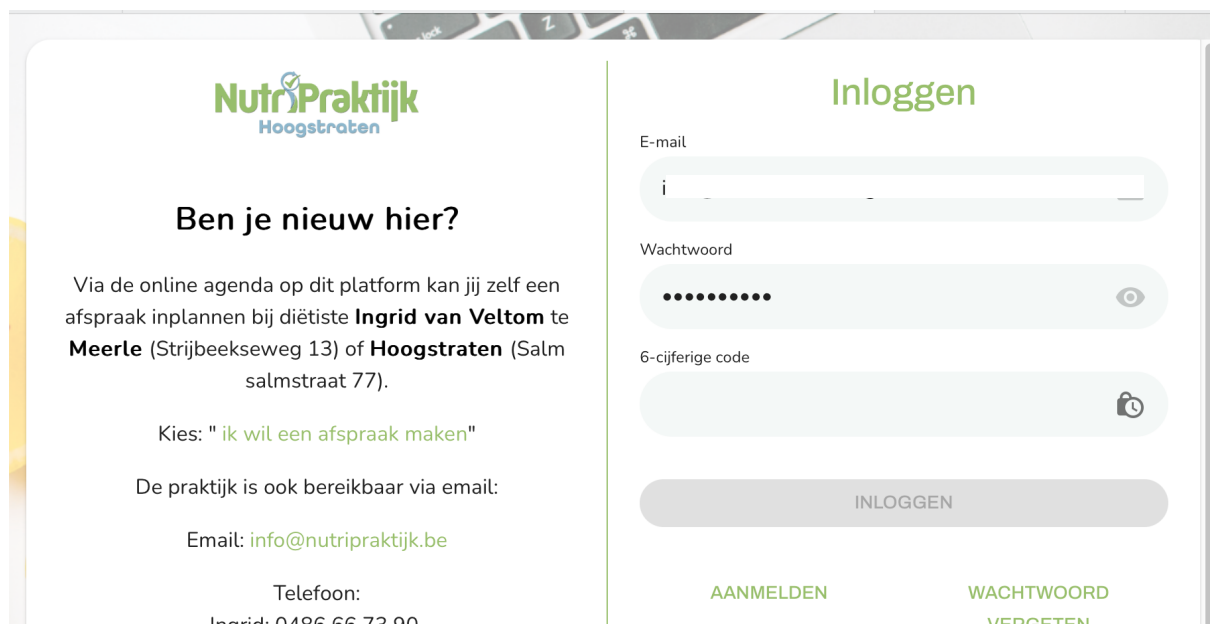


In de instellingen staat de verificatie nu aan:



Je kan deze optie altijd weer terug deactiveren. Je moet hiervoor wel ingelogd zijn.

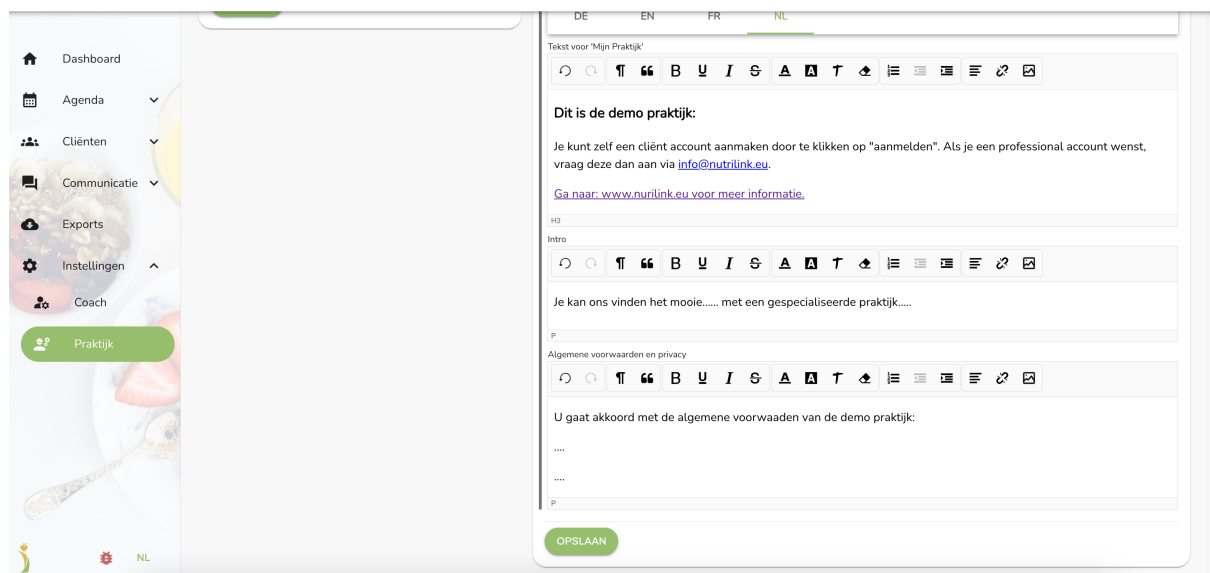
Bij het inloggen heb je voortaan altijd je telefoon of apparaat met de authenticatie-app nodig. Je logt in met je accountgegevens, waarna je wordt gevraagd om de 6-cijferige code in te voeren. Na het invoeren ben je ingelogd.



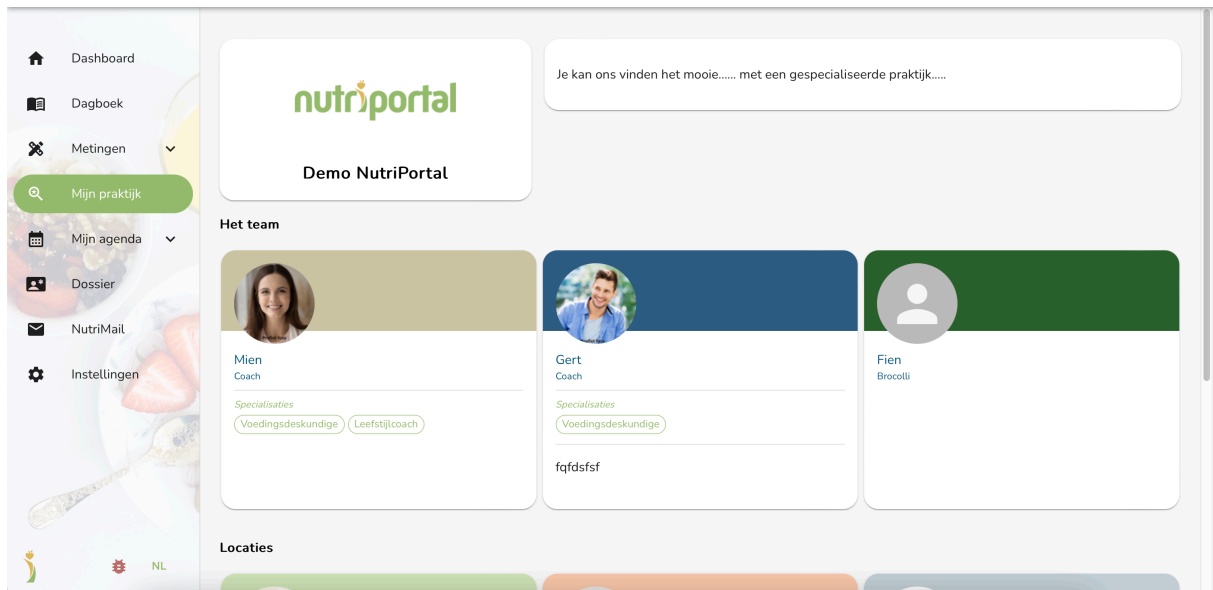
EXTRA TEKSTVELD OVER JE PRAKTIJK

Op de inlogpagina staat een stukje tekst. Vele gebruiken dit om wat meer te vertellen over de openingstijden of het gebruik van de app.

Deze tekst werd ook getoond op de 'Mijn Praktijk' pagina. Hiervoor is nu echter een nieuw tekstveld voorzien. Deze kan je onder



Dit ziet de client bij 'Mijn Praktijk'



TAALKEUZE

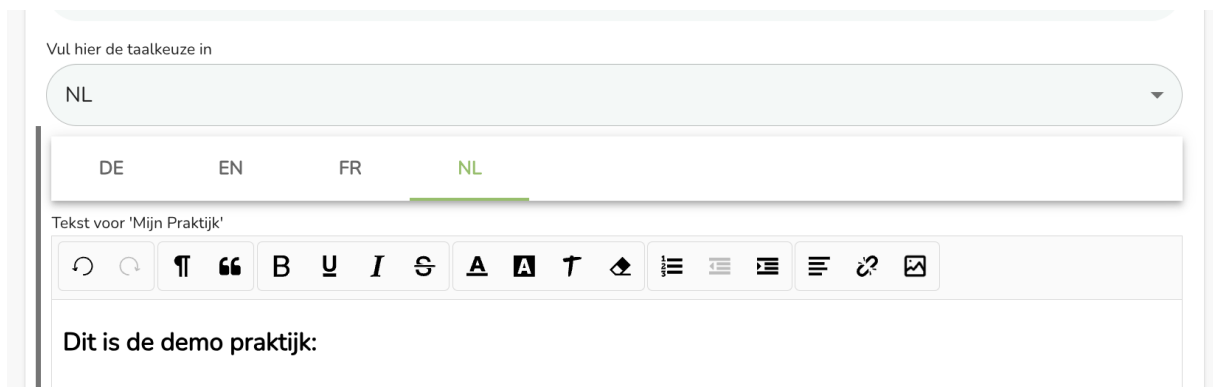
Er zijn 2 talen toegevoegd. Nu zit er in Nederlands, Engels, Frans en Duits.

Dit betekent dat je ook je eigen gemaakte standaard teksten in deze talen dient in te vullen. Dit is onder Instellingen → praktijk → mijn praktijk

Instellingen → praktijk → email templates

Instellingen → coach → account

Standaard is Nederlands. Als de andere talen niet zijn ingevuld, dan wordt de Nederlandse taal zichtbaar.



INSTELLINGEN --> PRAKTIJK → AGENDA

De layout is veranderd. De instellingen zijn gelijk.

Je ziet nu onderaan de afspraaktype in een tabel. De afspraken die niet meer actief zijn zijn licht grijs.

Demo NutriPortal

- Dashboard
- Agenda
- Cliënten
- Communicatie
- Exports
- Instellingen

MIJN PRAKTIJK
AGENDA
WORKSHOPS
LOCATIES
EMAIL TEMPLATES
BETALINGEN

Publieke agenda

Agenda publiek zichtbaar maken, zodat cliënten pas op de laatste stap moeten inloggen of registreren

OPSLAAN

Herinneringsinstellingen

Hoeveel dagen op voorhand wordt deze extra herinneringsmail gestuurd?

2

Wilt u een extra herinneringsmail verzenden?

Wilt u een extra herinneringsmail verzenden?

OPSLAAN

Afspraakinstellingen

Limiet in uur tot wanneer een afspraak geannuleerd mag worden.

24

Het eerste vrije tijdstip van elk blok in uw agenda wordt getoond aan de cliënt als keuze voor een afspraak. Hierdoor heeft u geen open ruimtes tussen de afspraken. Wilt u alle mogelijke keuzes aan de cliënt laten zien? Vink dan deze optie uit en noteer hoeveel minuten interval u wenst

Interval van voorgestelde mogelijkheden (in minuten)

30

Standaard duurtijd van niet-cliëntgebonden afspraak (in minuten)

60

OPSLAAN

Naam afspraaktype	Index (volg...	Tijd in minut...	Tarief	Betaling mo...
ONLINE: Intakeconsult	0	1:00	70	
ONLINE: Vervolgconsult	0	0:30	30	
FYSIEK: Intakeconsult	1	1:00	70	

INSTELLINGEN --> PRAKTIJK → LOCATIES

Demo NutriPortal

- Dashboard
- Agenda
- Cliënten
- Communicatie
- Exports
- Instellingen

MIJN PRAKTIJK
AGENDA
WORKSHOPS
LOCATIES
EMAIL TEMPLATES
BETALINGEN

Naam	coach.models.locations.address
ALLEEN ONLINE: Virtuele praktijk	.
ONLINE en FYSIEK: Diëtietiekpraktijk	Leopoldlaan 1, 1930 Zaventem
ALLEEN FYSIEK: Multi discipline...	Schijnpoortweg 119, 2170 Merksem
dfdsfds	.
dfqkjml jlmfke	dsfsfd 1, 2322 minderhout
BF Aarschot, Aarschot	BF Aarschot 2, 2300 Aarschot
Jules Moretuslei, Antwerpen	Jules Moretuslei 157, 2960 Antwerpen
BUREAU, 1	BUREAU 3, 3333 1
SPORTZAAL, 1	SPORTZAAL 2, 3333 1
AFSLANKZAAL, 1	AFSLANKZAAL 1, 2222 1

INSTELLINGEN --> PRAKTIJK → EMAIL TEMPLATES

Email templates die je zelf hebt gemaakt zie je eerste en het tweede tabblad zijn de standaard templates.

Demo NutriPortal

- Dashboard
- Agenda
- Cliënten
- Communicatie
- Exports
- Instellingen

MIJN PRAKTIJK
AGENDA
WORKSHOPS
LOCATIES
EMAIL TEMPLATES
BETALINGEN

?
📄
✉️

OVERZICHT EMAIL TEMPLATES STANDAARD TEMPLATES OM TE BEKIJKEN

Type email	Naam	
EmailTemplate::AppointmentCreat...	afspraak gemaakt	✎ 🗑️
EmailTemplate::AppointmentCreat...	Client (ongeregistreerd), afspraak gemaakt	✎ 🗑️
EmailTemplate::AppointmentEdite...	Client - Afspraak gewijzigd	✎ 🗑️

< 1 >

INSTELLINGEN --> COACH → WEEKROOSTER

Layout is gewijzigd, maar werking is gelijk.

Demo NutriPortal

- Dashboard
- Agenda
- Cliënten
- Communicatie
- Exports
- Instellingen
- Coach
- Praktijk

ACCOUNT
WEEKROOSTER
DAGINSTELLINGEN
NUTRIMAIL
ALGEMENE INSTELLINGEN
DOSSIER
BEVEILIGING

?
📄
✉️

MIJN COACH GERT COACH FIEN BROCOLLI

In deze module kan u uw standaard rooster instellen. Dit doet u door eerst periodes te definiëren, en ze daarna te configureren. Periodes mogen niet overlappen.

10 feb 2020 - zonder einddatum

Aantal weken per iteratie (bijv. als u om de week op een locatie werkt, maakt u een 2 wekenrooster)	Totaal aantal uren	Afspraken tijdens deze periode	✎ 🗑️
1	23:00	433	

Wijzig Periode

Coach * Eerste dag * Heeft geen einddatum

1 WEEK #1 + TOEVOEGEN

MA	DI	WO	DO	VR	ZA	ZO
11:30 - 12:30 ✕ 14:00 - 17:00 ✕ +	15:00 - 17:00 ✕ 18:00 - 20:00 ✕ +	09:00 - 10:30 ✕ 11:00 - 13:00 ✕ +	18:00 - 21:00 ✕ +	09:00 - 17:00 ✕ 18:00 - 19:00 ✕ +	+	+

SLUITEN OPSLAAN

INSTELLINGEN --> COACH → DAGINSTELLINGEN

Layout is gewijzigd.

Demo NutriPortal

? 📄 ✉️ 👤

ACCOUNT WEEKROOSTER **DAGINSTELLINGEN** NUTRIMAIL ALGEMENE INSTELLINGEN DOSSIER BEVEILIGING

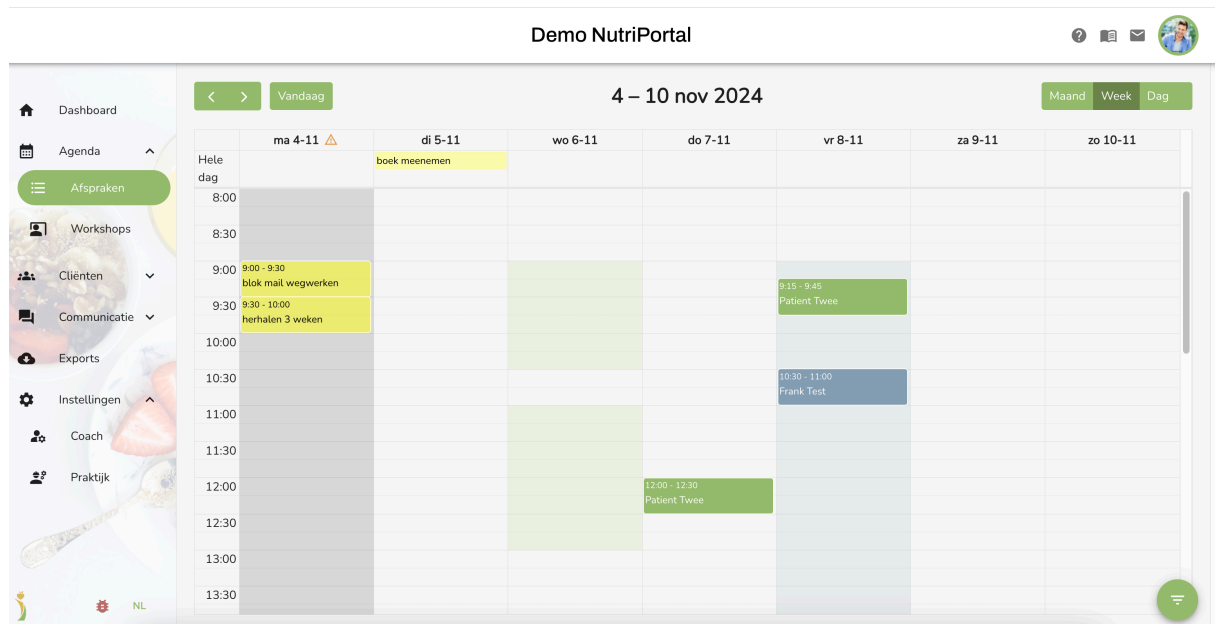
MIEN COACH **GERT COACH** FIEN BROCOLLI

Verander je standaardrooster op een datum. Kies "verlof" als het om meerdere dagen gaat. Let op: gebruik je de daginstelling toch voor meerdere dagen en heb je toch nog afspraken op die data staan, dan wordt het na die afspraak niet geblok.

Startdatum	Einddatum	Vakantie	
15 november 2024	15 november 2024		✎ 🗑️ 📅
4 november 2024	4 november 2024	✓	✎ 🗑️ 📅
4 november 2024	4 november 2024	✓	✎ 🗑️ 📅
4 november 2024	4 november 2024	✓	✎ 🗑️ 📅
30 oktober 2024	30 oktober 2024		✎ 🗑️ 📅
16 oktober 2024	16 oktober 2024	✓	✎ 🗑️ 📅
25 september 2024	25 september 2024		✎ 🗑️ 📅
13 september 2024	13 september 2024		✎ 🗑️ 📅
26 augustus 2024	26 augustus 2024		✎ 🗑️ 📅 +

Je kan nu vanuit de agenda klikken op het driehoekje bij de datum om direct naar de reeds aangemaakte daginstelling te gaan.

AGENDA → AFSPRAKEN



NIEUWE AFSPRAAK MAKEN

De lay-out van de pop-up is gewijzigd. Er zijn nu twee schermen: één met de basisinformatie over de afspraak en een scherm om de cliënt te zoeken of te bekijken.

Nieuwe afspraak

BASIS CLIENT

Niet cliëntgebonden opmerking

Tijd *
 15/11/2024 09:00 🕒

Locatie *
 ALLEEN FYSIEK: Multi disciplinaire praktijk

Coach *
 Gert Coach

Afspraaktype *
 FYSIEK: Intakeconsult

OPSLAAN NAAR DE CLIENT

SLUITEN OPSLAAN

Indien de client al in het systeem zit, zoek je in het eerste veld en selecteer je de client uit het tweede veld.

Nieuwe afspraak

BASIS **CLIENT**

Bestaat de client?

De client bestaat
 Zoek cliënt (min. 3 karakters. klik daarna op het selecteer veld)

ingrid

7 resultaten gevonden

Taalkeuze
-

Opmerking

OPSLAAN NAAR DE BASIS

Selecteer cliënt *

-
-
- Ingrid Bogaerts(ingrid@bogaerts.eu)
- ingrid nutrilink be(ingrid@nutrilinktest.be)
- Ingrid test(client2@nutrilink.eu)
- ingrid test(ingridtest@noreply.com)
- ingrid xx(annick@dieetvoorlichting.be)
- Mien Dobbelsteen(ingridvanveltom@gmail.com)
- Piet De Graag(ingrid@nutrilink.be)

SLUITEN OPSLAAN

Indien de cliënt nog niet bekend is, kun je een cliënt registreren met alleen een e-mailadres, zonder dat verdere gegevens nodig zijn. Vink 'Bestaat de cliënt?' uit. Voer het e-mailadres in en noteer andere informatie, zoals het telefoonnummer, bij opmerkingen. De cliënt ontvangt een bevestigingsmail, maar geen herinnering. Voeg de cliënt later volledig toe.

Nieuwe afspraak

BASIS **CLIENT**

Bestaat de client?

De client bestaat niet
 Indien cliënt niet in systeem staat: Vul cliënt email in. *

Taalkeuze

Opmerking

OPSLAAN NAAR DE BASIS

SLUITEN OPSLAAN

EEN AFSPRAAK BEKIJKEN

Wijzig afspraak

DETAIL

LOGS (2)

Clïent

Ingrid test    

Aanvang

18 oktober 2024 10:00

Einde

18 oktober 2024 11:00

Afspraaktype

ONLINE: Intakeconsult

Herinnering SMS

neen

Coach

Gert Coach

Locatie

ALLEEN ONLINE: Virtuele praktijk

Herinnering email

ja

Acties

 VIDEO-AFSPRAAK

 WIJZIG

 HERHALEN


 VERWIJDER

SLUITEN

Hier zijn ook tabs aan toegevoegd. De logs van de afspraak worden bijgehouden.

DE FILTER BIJ AFSPRAKEN

Rechtsonder zie je de filter. In de vorige versie gebruikte je deze om je agenda uit het verleden in te laden, maar dat is nu niet meer nodig. Je kunt nu alles eenvoudig terugzien. De filter gebruik je nog wel om te selecteren op coaches of locaties, en om no-show afspraken zichtbaar te maken.



Filters

Coaches

FIEN BROCOLLI

GERT COACH

MIEN COACH

Locaties

ALLEEN FYSIEK: MULTI DISCIPLINAIRE PRAKTIJK

ONLINE EN FYSIEK: DIËTETIEKPRAKTIJK

ALLEEN ONLINE: VIRTUELE PRAKTIJK

Afspraaktype

ONLINE: INTAKECONSULT

ONLINE: VERVOLGCONSULT

FYSIEK: INTAKECONSULT

FYSIEK: VERVOLGCONSULT

FYSIEK: SPORTCONSULT VERVOLG

no show afspraken



OK

AGENDA → WORKSHOPS

De layout is gewijzigd. De meeste wijzingen zijn echter zichtbaar voor de cliënt (zie verder).

Demo NutriPortal 🔍 📄 📧 👤

- 🏠 Dashboard
- 📅 Agenda
- ☰ Afspraken
- 👤 Workshops
- 👥 Cliënten
- 💬 Communicatie
- 📺 Exports
- ⚙️ Instellingen

Workshops

5 items gevonden Zoek...

Afbeelding	Onderwerp	Aanvang	Maximum aanwezig...	Maximum aantal res...	
	Gezonde lunch	4 november 2024 18:30	1/10	0/2	✎ 🗑️ 👤 🔄
	workshop brood bakken	1 november 2023 19:00	0/6	0/2	✎ 🗑️ 👤 🔄
	Gezonde soepen	1 juni 2022 13:00	1/6	0/2	✎ 🗑️ 👤 🔄
	Etiketten lezen	1 juli 2021 15:30	3/6	0/2	✎ 🗑️ 👤 🔄
	Beweegtips	17 juli 2020 19:30	5/6	0/2	✎ 🗑️ 👤 🔄

< 1 >

Workshops / Wijzig Gezonde lunch

Basissettings

Onderwerp*

Aanvang* 🕒

Einde* 🕒

Coach*

Afbeelding

Achtergrondkleur

Gebruik een achtergrondkleur op een achtergrondfoto

Tekst

Samen maken we een gezonde lunch.
Log in of meld aan. Ga via het menu naar workshops en kies inschrijven.

Omschrijving

Doe mee met onze workshop waarin we samen een heerlijke, gezonde lunch bereiden!
Je hoeft zelf geen ingrediënten mee te nemen, wij zorgen voor alles.
Schrijf je snel in door op de knop "inschrijven" te klikken.
Na je inschrijving ontvang je een bevestigingsmail met een betaallink. We vragen je vriendelijk om vooraf te betalen via deze link. De kosten bedragen 20 euro.
We kijken ernaar uit je te verwelkomen!

Locatie instellingen

Locatie

Inschrijvingsinstellingen

Maximum aanwezig* Maximum aantal reserve inschrijvingen

Extra gegevens

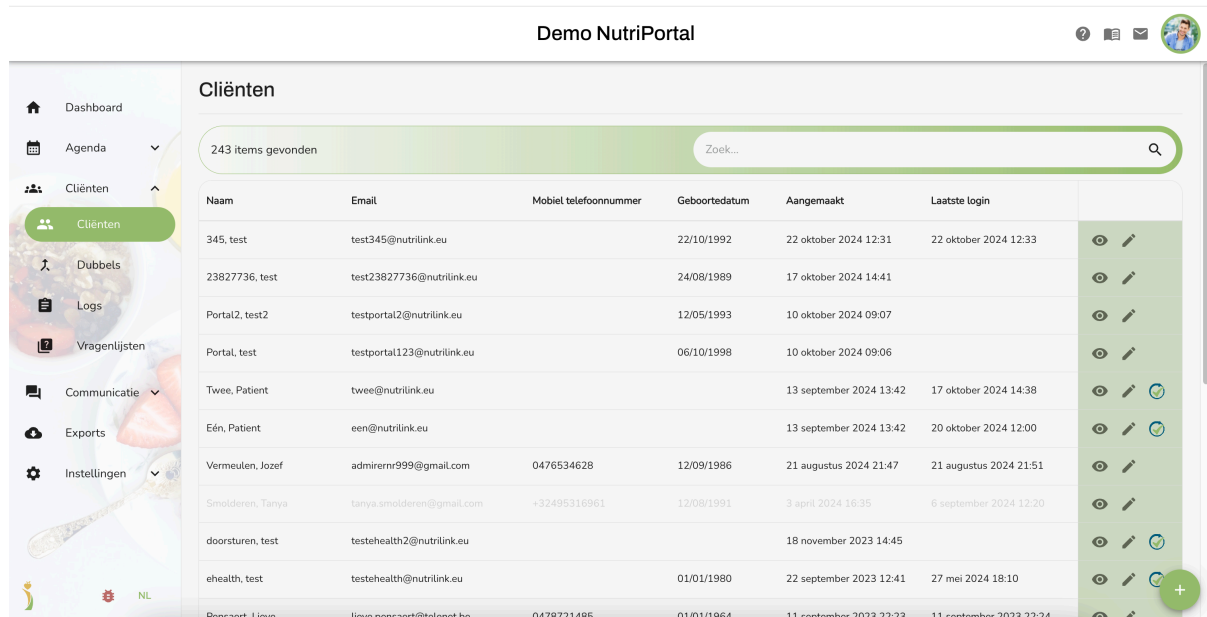
Zichtbaar op de hoofdpagina

Emails ontvangen bij in- en uitschrijvingen

OPSLAAN
OPSLAAN EN OPEN HOUDEN
ANNULEREN

CLIËNTEN → CLIËNTEN

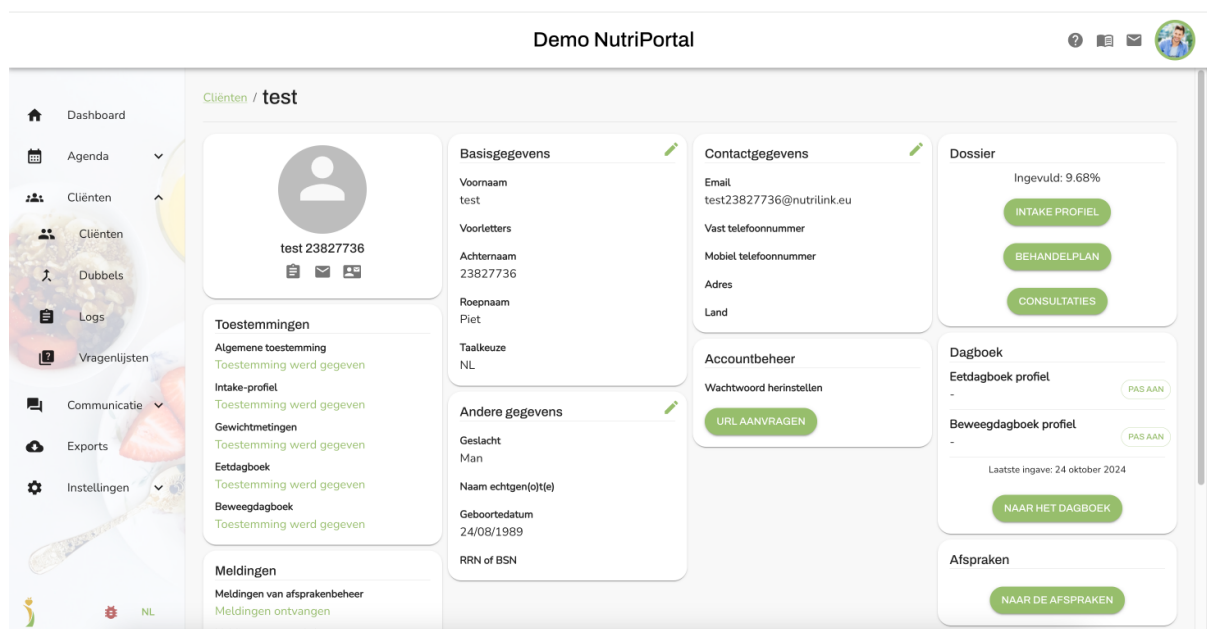
De lay-out van de cliëntenlijst is aangepast. Er komen nog twee kolommen bij (laatste afspraak en toekomstige afspraak). Je kunt naar rechts scrollen om alle kolommen te bekijken.



CLIËNTEN → CLIËNTEN → DETAILPAGINA

AANPASSEN VAN PERSOONSgegevens

De persoonsgegevens kan je aanpassen via de lijst, maar nu ook via de cliënt pagina. Klik hiervoor op de potloodjes.



CLIENT ONTKOPPELEN

Indien er een cliënt in je cliëntenlijsten hebt, die je graag wilt ontkoppelen, dan is dat nu mogelijk.

Onderaan de cliëntpagina staat deze optie.

Nadat je hebt ontkoppeld, dan zie je dit nog wel terug in de lijst. Er staat een streep door en het is licht grijs. De cliënt ziet in zijn omgeving niet meer jouw praktijk staan en de teomstemmingen zijn ingetrokken.

Stel dat de cliënt toch weer een afspraak maakt, dan dien je terug te koppelen.

Toestemmingen

Geblokkeerd

Algemene toestemming
Toestemming werd geweigerd

Intake-profiel
Toestemming werd gegeven

Gewichtmetingen
Toestemming werd gegeven

Eetdagboek
Toestemming werd gegeven

Beweegdagboek
Toestemming werd gegeven

Meldingen

Meldingen van afsprakenbeheer
Meldingen ontvangen

Meldingen van workshops
Meldingen ontvangen

Roepnaam
Piet

Taalkeuze
NL

Andere gegevens

Geslacht
Man

Naam echtgen(o)t(e)

Geboortedatum
24/08/1989

RRN of BSN

Land

Accountbeheer

Wachtwoord herstellen

URL AANVRAGEN

CONSULTATIES

Dagboek

Eetdagboek profiel
- PAS AAN

Beweegdagboek profiel
- PAS AAN

Laatste ingave: 24 oktober 2024

NAAR HET DAGBOEK

Afspraken

NAAR DE AFSPRAKEN

Metingen

Laatste ingave: 24 oktober 2024

NAAR DE METINGEN

STAAT DEZE CLIËNT DUBBEL IN CLIËNTENLIJST? VOEG DAN SAMEN.

[DEZE GEBRUIKER TERUG LINKEN](#)

Als een gebruiker zelf terug jouw praktijk gaat zoeken en terug aanmeld bij jouw praktijk, dan zie je dit ook in de lijst terug. Het is nog steeds doorstreept, maar niet mer licht grijs. Ook dan moet jij nog koppelen.

23027736-test	test23027736@nutrlink.eu	24/08/1989	17 oktober 2024 14:41	24 oktober 2024 16:07	
---------------	--------------------------	------------	-----------------------	-----------------------	--

INTAKEPROFIEL

Het blok van jouw cliënt en van jou blijft nu op dezelfde lijn, waardoor het overzichtelijker is.

Demo NutriPortal 🔔 📄 📧 👤

- 🏠 Dashboard
- 📅 Agenda
- ☰ Afspraken
- 👤 Workshops
- 👥 Cliënten
- 👥 Cliënten
- 🔍 Dubbels
- 📁 Logs
- 📄 Vragenlijsten
- 💬 Communicatie
- 📤 Exports
- ⚙️ Instellingen

PRINTVERSIE GENEREREN

▼ Basisgegevens

Vul uw zorggegevens in.

▼ Basisgegevens

Vul uw zorggegevens in.

▼ Meetwaarden

Vul uw meetwaarden in.

▼ Meetwaarden

Vul uw meetwaarden in.

^ Familie

Vul uw familiale gegevens in.

Burgerlijke staat

Heeft u kinderen en wat zijn hun leeftijden?

^ Familie

Vul uw familiale gegevens in.

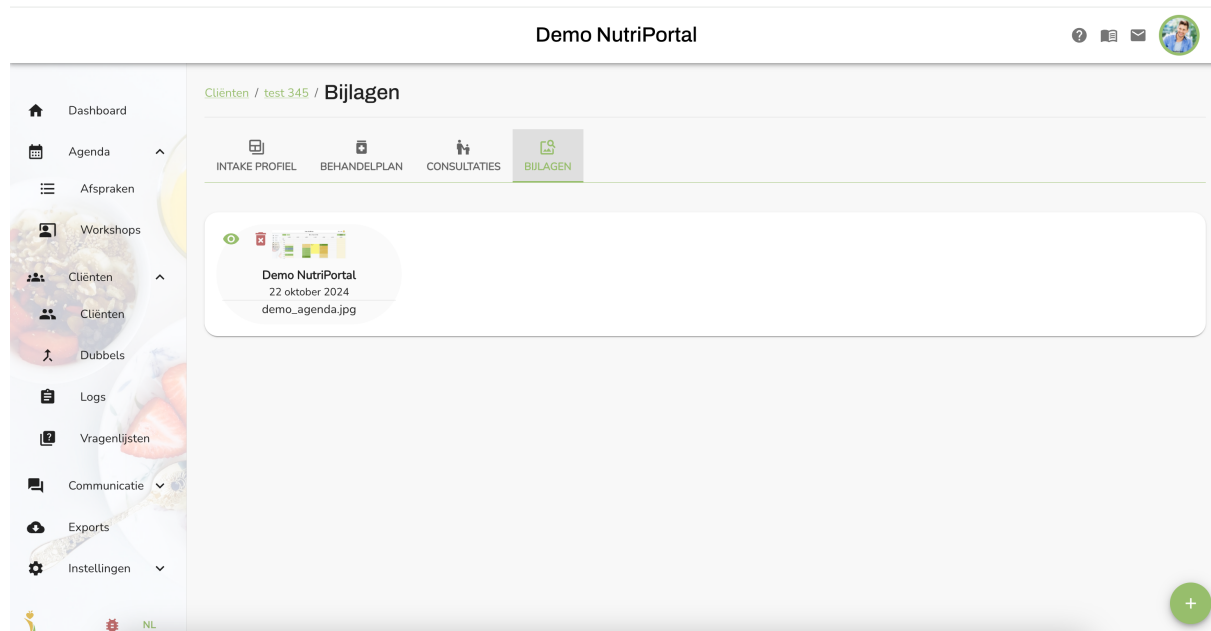
Burgerlijke staat

---Burgerlijke staat---

Heeft u kinderen en wat zijn hun leeftijden?

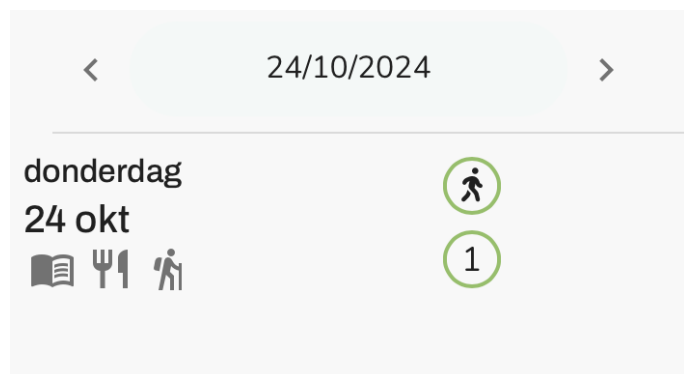
CONSULTATIES EN BIJLAGEN

De lay-out van de consultaties is gewijzigd. De consultatiedatum staat nu bij de bijlagen. Bijlagen kun je toevoegen en verwijderen vanaf de bijlagenpagina en niet langer alleen via het consult. Beweeg met je muis over het icoontje.



DAGBOEK

Er is een nieuwe dag weergave van het beweegdagboek. Open dit via het overzicht.



Dagoverzicht: 24 oktober 2024

Dag: donderdag		Datum: 24 oktober 2024		
tijd?	Activiteit tijdens het beweegmoment	Alle vragen	Intensiteit	gevoel?
19:07 	wandelen		3/10	

OK

Klik op het beweegmoment (bolletje):

Gegevens over het beweegmoment

Tijdstip (wordt automatisch ingevuld) 19:07	Tijdstip van ingave donderdag 24 oktober 2024 19:07	Activiteit tijdens het beweegmoment wandelen
Duurtijd (in minuten) 30	Aantal stappen (indien van toepassing) 3000	Aantal km (indien van toepassing) 2.0
Intensiteit 3/10	Gevoel na het beweegmoment Licht tevreden	Locatie -
Wie nam deel aan het beweegmoment -	Klachten omtrent het beweegmoment -	Extra opmerkingen over het beweegmoment -

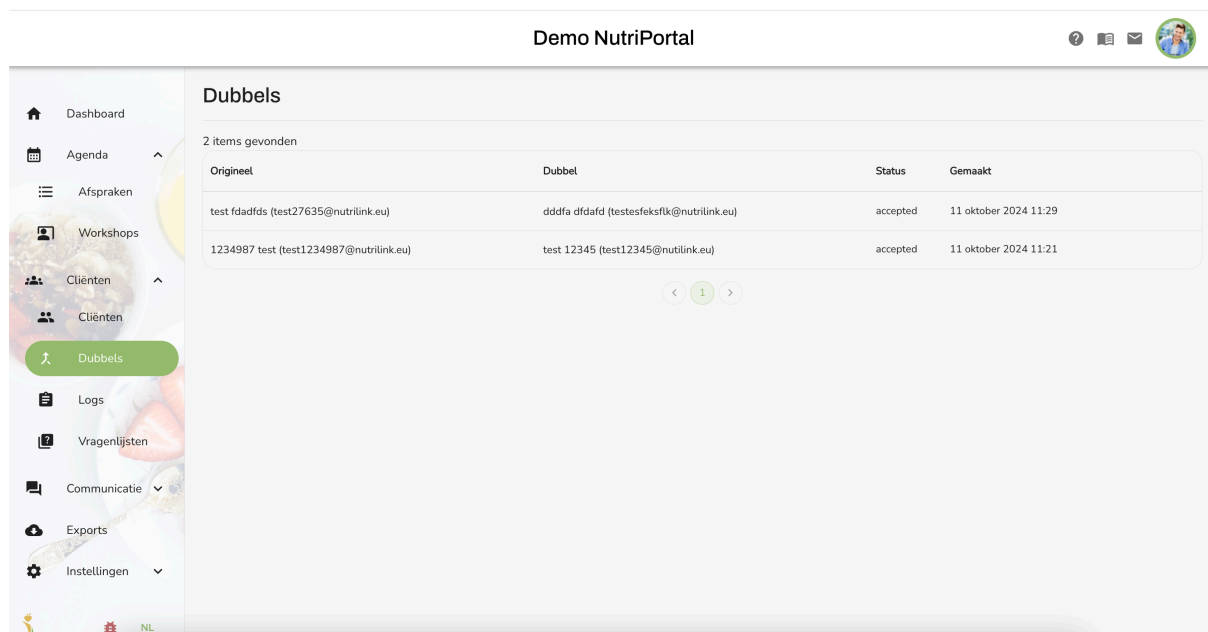
OK

Vragen die niet zijn ingevuld zijn licht grijs voor een duidelijkere weergave.

De cliënt ziet voortaan de laatste feedback wanneer hij zijn dagboek opent en kan vervolgens doorklikken naar het juiste moment.

CLIËNTEN → CLIËNT-DUBBELS

Indien je cliënten accounts hebt samengevoegd, dan zie je dit terug in het overzicht:



In de backend worden de accounts daadwerkelijk samengevoegd door de supportdesk. Als dit is gedaan zie je dat hier terug.

CLIËNTEN → LOGS

Vooraf de snelheid van de pagina is verbeterd. Bovenaan zie je opties om te filteren.

Demo NutriPortal

- Dashboard
- Agenda
- Afspraken
- Workshops
- Cliënten
- Cliënten
- Dubbels
- Logs
- Vragenlijsten
- Communicatie

Logs

50 items gevonden Zoek...

Metingen - Gewicht
Eetdagboek
Beweegdagboek
Opstaan/Slapengaan
Intake Profiel
Behandelplan
Adviesdossier

Cliënt	Tijd	Module	Dag
test 345	24 oktober 2024 19:26	Opstaan/Slapengaan	22 oktober 2024
test 23827736	24 oktober 2024 19:07	Beweegdagboek	24 oktober 2024
test 23827736	24 oktober 2024 16:17	Eetdagboek	24 oktober 2024
test 23827736	24 oktober 2024 16:11	Adviesdossier	
test 23827736	24 oktober 2024 16:11	Intake Profiel	
test 345	22 oktober 2024 14:17	Eetdagboek	23 oktober 2024
test 345	22 oktober 2024 14:16	Beweegdagboek	23 oktober 2024

CLIËNTEN → VRAGENLIJSTEN

Dit is een geheel nieuwe module. Bekijk de nieuwe handleiding. (module staat nog in de beta versie)

Demo NutriPortal

- Dashboard
- Agenda
- Afspraken
- Workshops
- Cliënten
- Cliënten
- Dubbels
- Logs
- Vragenlijsten
- Communicatie
- Exports
- Instellingen

Vragenlijsten

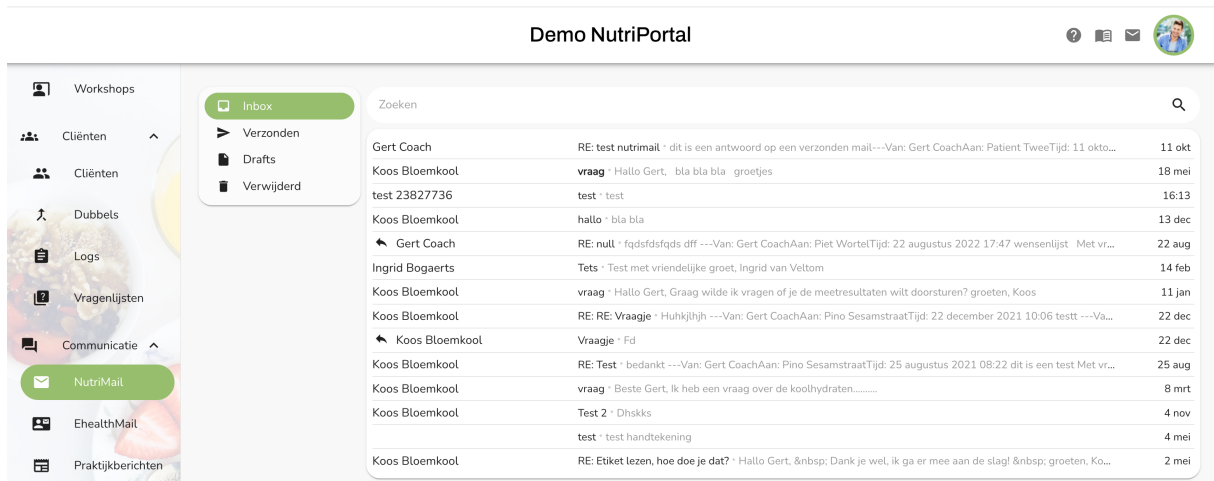
1 items gevonden Zoek...

Naam vragenlijst
test demo

< 1 >

COMMUNICATIE → NUTRIMAIL

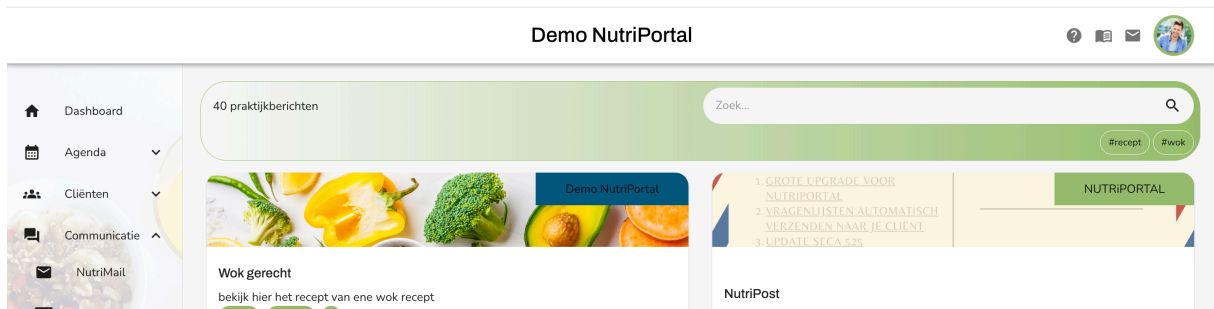
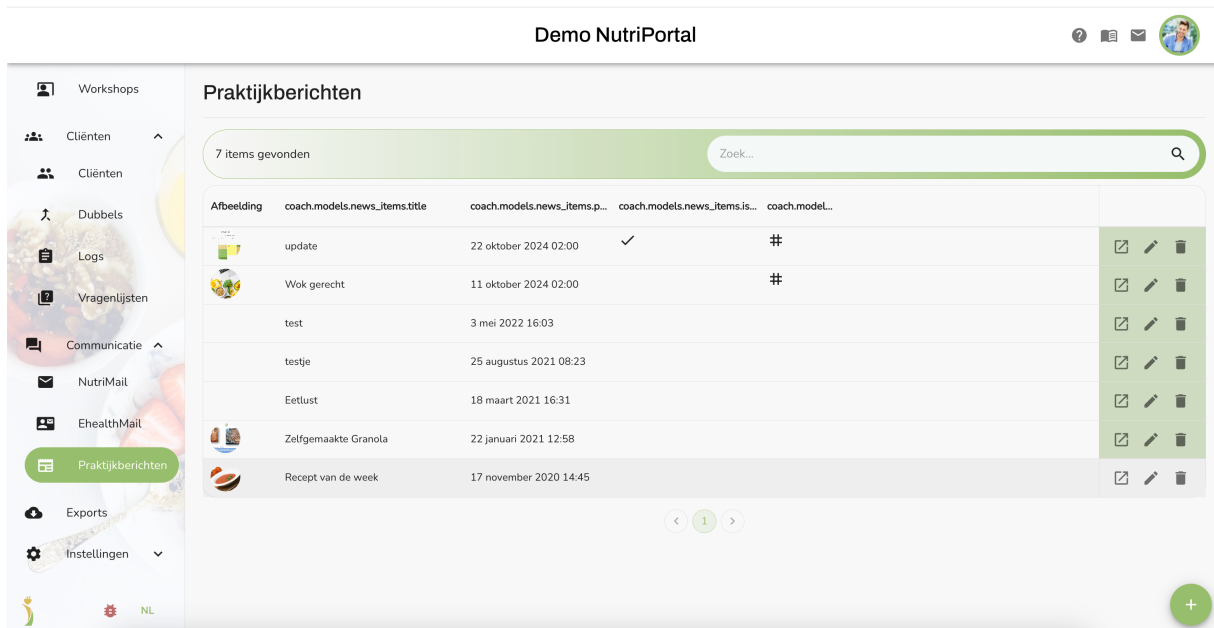
De layout is gewijzigd. Het menu met de boxen blijft zichtbaar op het scherm.



COMMUNICATIE → PRAKTIJKBERICHTEN

De layout is gewijzigd.

Je kan nu ook tags toevoegen, zodat je cliënten snel berichten kan vinden. Hierdoor heb je de mogelijkheid om de wat grotere documenten hier te uploaden en hiernaar te verwijzen ipv per cliënt te willen verzenden.



EXPORTS

De exports staan in het menu niet meer onder afspraken, maar is apart.

Demo NutriPortal

Exports

2 items gevonden

Coach	Type	Gemaakt	Gestart	Geëindigd	
Gert Coach	Export:Appointment	11 oktober 2024 11:38	11 oktober 2024 11:45	11 oktober 2024 11:45	
Gert Coach	Export:User	2 maart 2020 21:55	2 maart 2020 22:00	2 maart 2020 22:00	

Exports menu item highlighted in sidebar.

WAT VERANDERT ER VOOR JOUW CLIËNT?

Op de inlogpagina is de workshop weergave aangepast. Je client kan nu ook doorklikken op een detailpagina.

nutriportal

Inloggen

E-mail:

Wachtwoord:

INLOGGEN

AANMELDEN **WACHTWOORD VERGETEN**

OF

IK WIL EEN AFSpraak MAKEN!

Onze volgende workshops:

Gezonde lunch

Samen maken we een gezonde lunch. Log in of meld aan. Ga via het menu naar workshops en kies inschrijven.

Aanvang
4 nov 2024 19:30

Einde
4 nov 2024 22:30

Locatie
ALLEN FYSIEK: Multi disciplinaire praktijk
Schijnpoortweg 119
2170 Merksem

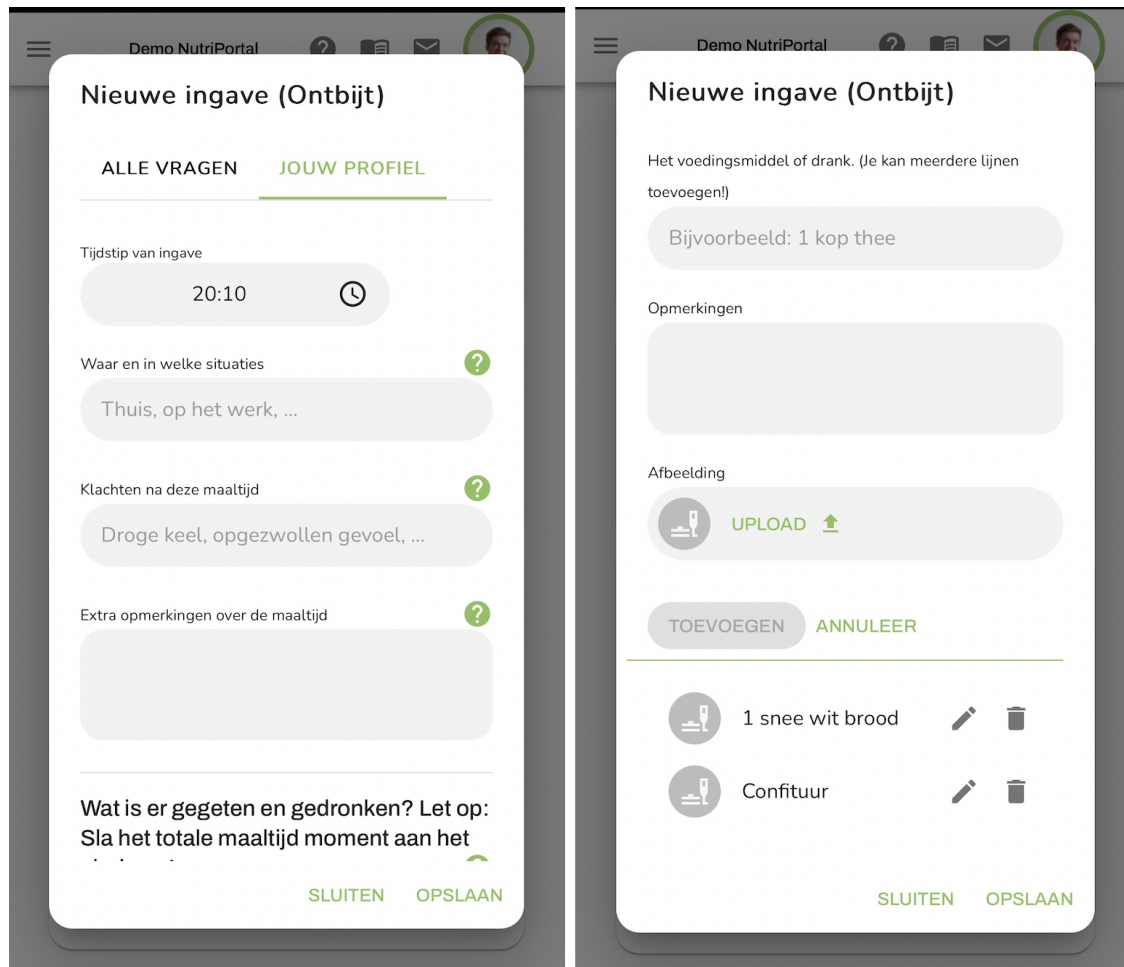
[DETAIL](#)

Een cliënt kan ook de tweefactor authenticatie aanzetten, waardoor er op de inlogpagina een extra veld komt voor de 6 cijferige code.

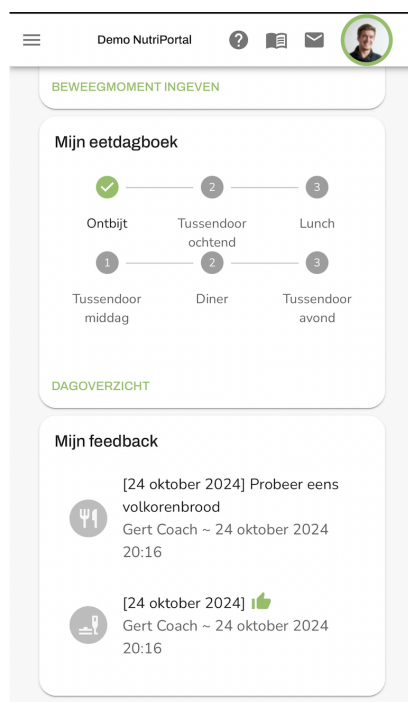


DAGBOEK

De ingave van het eetdaboek is veranderd. Hierdoor is het duidelijker dat er meerdere lijnen toegevoegd kunnen worden.

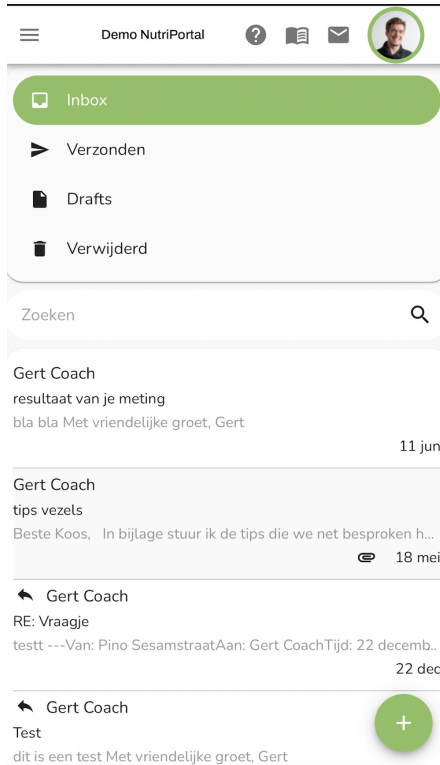


De cliënt ziet onderin het dagboek de laatst toegevoegde feedback. Feedback wordt ook gezien bij het moment zelf.



NUTRIMAIL

Cliënt zit nu ook het menu continu in beeld.



PRAKTIJKBERICHTEN

Client ziet ook de tags en kan hier op zoeken.

